



การประเมินความเสี่ยงการทุจริต

การดำเนินงานที่อาจก่อให้เกิดทุจริต หรือการขัดกันระหว่างผลประโยชน์ส่วนตน

กับผลประโยชน์ส่วนรวม ขององค์การบริหารส่วนตำบลไทรงาม

ประจำปี ๒๕๖๕

## คำนำ

เหตุการณ์ความเสี่ยงด้านการทุจริตเกิดแล้วจะมีผลกระทบทางลบ ซึ่งปัญหาจากสาเหตุต่างๆการป้องกันการทุจริต คือการแก้ไขปัญหาการทุจริตที่ยั่งยืน ซึ่งเป็นหน้าที่ความรับผิดชอบผู้บริหาร พนักงานส่วนตำบล และลูกจ้างทุกคน และเป็นเจตจำนงของทุกองค์กรที่ร่วมต่อต้านการทุจริตทุกรูปแบบ อันเป็นวาระเร่งด่วนของรัฐบาลในขณะนี้

การนำเครื่องมือประเมินความเสี่ยงทุจริตมาใช้ใน องค์กรบริหารส่วนตำบลไทรงาม โดยใช้แนวทางปฏิบัติตามคู่มือการประเมินความเสี่ยงการทุจริต จัดทำโดยกองยุทธศาสตร์และแผนงาน สำนักงาน ป.ป.ท. ฉบับเดือนกุมภาพันธ์ ๒๕๖๑ จะช่วยเป็นหลักประกันในระดับหนึ่งได้ว่าการดำเนินงานของ องค์กรบริหารส่วนตำบลไทรงาม จะไม่มีการทุจริตหรือในกรณีที่พบการทุจริตที่ไม่คาดคิด โอกาสที่จะประสบปัญหาน้อยกว่าองค์กรอื่นๆ หรือหากเกิดความเสียหายขึ้น ก็จะเป็นความเสียหายที่น้อยกว่าองค์กรที่ไม่มีการนำเครื่องมือประเมินความเสี่ยงการทุจริตมาใช้ เพราะได้มีการเตรียมการป้องกันล่วงหน้าได้โดยให้เป็นส่วนหนึ่งของการปฏิบัติงานประจำซึ่งไม่ใช่การเพิ่มภาระงานแต่อย่างใด

## ประเมินความเสี่ยงการทุจริต

### ๑. วัตถุประสงค์การประเมินความเสี่ยงการทุจริต

มาตรการป้องกันการทุจริตสามารถช่วยลดความเสี่ยงที่อาจก่อให้เกิดการทุจริตในองค์กรได้ ดังนั้น การประเมินความเสี่ยงด้านการทุจริต การออกแบบและการปฏิบัติงานตามมาตรการควบคุมภายในที่เหมาะสม จะช่วยลดความเสี่ยงด้านการทุจริต ตลอดจนการสร้างความจิตสำนึกและค่านิยมในการต่อต้านการทุจริตให้แก่บุคลากรขององค์กรถือเป็นการป้องกันการเกิดการทุจริตในองค์กร ทั้งนี้ การนำเครื่องมือประเมินความเสี่ยงมาใช้ในองค์กรจะช่วยให้เป็นหลักประกันในระดับหนึ่งว่า การดำเนินการขององค์กรจะไม่มี การทุจริต หรือในกรณี ที่พบกับการทุจริตที่ไม่คาดคิดโอกาสที่จะประสบกับปัญหาน้อยกว่าองค์กรอื่น หรือหากเกิดความเสียหายขึ้น ก็จะเป็นความเสียหายที่น้อยกว่าองค์กรที่ไม่มีการนำเครื่องมือประเมินความเสี่ยงมาใช้ เพราะได้มีการเตรียมการ ป้องกันล่วงหน้าไว้โดยให้เป็นส่วนหนึ่งของการปฏิบัติงานประจำ ซึ่งไม่ใช่การเพิ่มภาระงานแต่อย่างใด

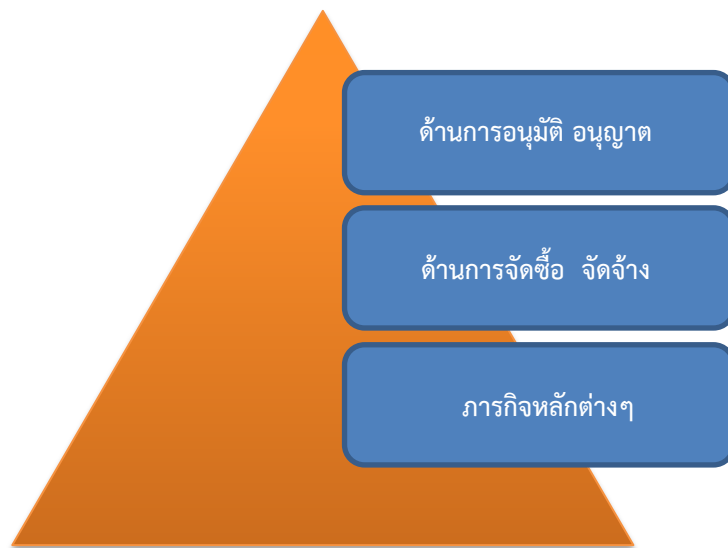
วัตถุประสงค์หลักของการประเมินความเสี่ยงการทุจริต เพื่อให้หน่วยงานภาครัฐมีมาตรการระบบ หรือ แนวทางในการป้องกันข้าราชการหรือเจ้าหน้าที่ของรัฐไม่ให้ทำการทุจริต

### ๒. ขอบเขตความเสี่ยงการทุจริต

๔.๑ ความเสี่ยงการทุจริตจากภาระงานด้านการอนุมัติ อนุญาต ตามพระราชบัญญัติการอำนวยความสะดวก ในการพิจารณาอนุญาตของทางราชการ พ.ศ. ๒๕๕๘

๔.๒ ความเสี่ยงการทุจริตจากภาระงานด้านการจัดซื้อ จัดจ้าง

๔.๓ ความเสี่ยงการทุจริตจากภาระงานด้านภารกิจหลักตามอำนาจหน้าที่ของหน่วยงาน



๕. ขั้นตอนการประเมินความเสี่ยงการทุจริต มี ๙ ขั้นตอน ดังนี้

๑. • การระบุความเสี่ยง
๒. • การวิเคราะห์สถานะความเสี่ยง
๓. • เมทริกส์ระดับความเสี่ยง
๔. • การประเมินการควบคุมความเสี่ยง
๕. • แผนบริหารความเสี่ยง
๖. • การจัดทำรายงานผลการเฝ้าระวังความเสี่ยง
๗. • จัดทำระบบการบริหารความเสี่ยง
๘. • การจัดทำรายงานการบริหารความเสี่ยง
๙. • การรายงานผลการดำเนินงานตามแผนการบริหารความเสี่ยง

๖. การระบุความเสี่ยง (Risk Identification)

นำข้อมูลที่ได้จากขั้นเตรียมการในส่วนรายละเอียดขั้นตอน แนวทางหรือเกณฑ์การปฏิบัติงานของ กระบวนการที่จะทำการประเมินความเสี่ยงการทุจริต ซึ่งในขั้นตอนการปฏิบัติงานนั้นย่อมประกอบไปด้วย ขั้นตอนย่อย ในการระบุความเสี่ยงตามขั้นตอน ให้ทำการระบุความเสี่ยง อธิบายรายละเอียด รูปแบบ พฤติการณ์ความเสี่ยงของขั้นตอนย่อยเฉพาะที่มีความเสี่ยงการทุจริตเท่านั้น โดยไม่ต้องคำนึงว่าหน่วยงานจะมี มาตรการป้องกันหรือแก้ไขความเสี่ยงการทุจริตนั้นอยู่แล้ว นำข้อมูลรายละเอียดดังกล่าวลงในประเภทของ ความเสี่ยงซึ่งเป็น Known Factor หรือ Unknown Factor

Known Factor	ความเสี่ยงทั้ง ปัญหา/พฤติกรรมที่เคยรับรู้ว่าจะเคยเกิดมาก่อน คาดหมายได้ว่า มีโอกาสสูงที่จะเกิดซ้ำ หรือมีประวัติมาอยู่แล้ว
Unknown Factor	ปัจจัยความเสี่ยงที่มาจากพยากรณ์ ประมาณการล่วงหน้าในอนาคต ปัญหา/ พฤติกรรม ความเสี่ยงที่อาจจะเกิดขึ้น (คิดล่วงหน้า ตีตนไปก่อนไข้เสมอ)

เทคนิคในการ ระบุความเสี่ยง หรือค้นหาความเสี่ยงการทุจริตด้วยวิธีการต่าง ๆ ดังนี้



## การประเมินความเสี่ยงการทุจริตปีงบประมาณ ๒๕๖๕

### ประเมินความเสี่ยงการทุจริต ภาระงานด้านการจัดซื้อจัดจ้าง

เพื่อระบุความเสี่ยงด้านการจัดซื้อจัดจ้างสามารถระบุความเสี่ยงได้ดังนี้

#### ขั้นตอนที่ ๑ ตารางที่ ๑ การระบุความเสี่ยง

ขั้นตอนการปฏิบัติงาน ด้านการจัดซื้อจัดจ้าง	ระบุรายละเอียดความเสี่ยงการทุจริต	
	Know Factor	Unknown Factor
<p>ขั้นตอนหลัก การจัดทำร่างขอบเขตงาน</p> <p>ขั้นตอนย่อยที่มีความเสี่ยงการทุจริต</p> <p>- มีกระบวนการที่เกี่ยวข้องกับการใช้ดุลยพินิจของเจ้าหน้าที่ ซึ่งมีโอกาสใช้อย่างไม่เหมาะสมอาจมีการเอื้อประโยชน์ หรือให้ความช่วยเหลือพวกพ้อง การกีดกัน หรือการสร้างอุปสรรค</p>		<p>การกำหนดคุณลักษณะเฉพาะคุณสมบัติทางด้านเทคนิคไม่เหมาะสม เกินความจำเป็น ทำให้ต้องใช้ต้นทุนเกินความจำเป็น</p>
<p>ขั้นตอนหลัก การกำหนดราคากลาง</p> <p>ขั้นตอนย่อยที่มีความเสี่ยงการทุจริต</p> <p>- มีกระบวนการที่เกี่ยวข้องกับการใช้ดุลยพินิจของเจ้าหน้าที่ ซึ่งมีโอกาสใช้อย่างไม่เหมาะสมอาจมีการเอื้อประโยชน์หรือให้ความช่วยเหลือพวกพ้อง การกีดกัน หรือการสร้างอุปสรรค</p>	<p>ผลการประกวดราคา</p> <p>ราคากลางสูงกว่าราคาที่ประกวดได้เกินกว่า ๑๕%</p>	
<p>ขั้นตอนหลัก การตรวจการจ้าง</p> <p>ขั้นตอนย่อยที่มีความเสี่ยงการทุจริต</p> <p>- มีกระบวนการที่เกี่ยวข้องกับการใช้ดุลยพินิจของเจ้าหน้าที่ ซึ่งมีโอกาสใช้อย่างไม่เหมาะสมอาจมีการเอื้อประโยชน์หรือให้ความช่วยเหลือพวกพ้อง การกีดกัน หรือการสร้างอุปสรรค</p>	<p>คณะกรรมการตรวจการจ้าง/คณะกรรมการตรวจรับพัสดุ ใช้เวลาในการตรวจรับงานมากเกินความจำเป็น</p>	

#### ขั้นตอนที่ ๒ การวิเคราะห์สถานะความเสี่ยง

ขั้นตอนที่ ๒ ให้นำขั้นตอนย่อยที่มีความเสี่ยงการทุจริต จากตารางที่ ๑ มาแยกเพื่อแสดงสถานะความเสี่ยงการทุจริต ออกตามรายสีไฟจราจร โดยระบุสถานะของความเสี่ยงในช่องสีไฟจราจรความหมายของสถานะความเสี่ยงตามสีไฟจราจร มีรายละเอียดดังนี้





สถานะสีเขียว : ความเสี่ยงระดับต่ำ



สถานะสีเหลือง : ความเสี่ยงระดับปานกลาง และสามารถเพิ่มความรอบคอบระมัดระวังในระหว่าง

ปฏิบัติงาน ตามปกติควบคุมดูแลได้

 สถานะสีส้ม : ความเสี่ยงระดับสูง เป็นกระบวนการงานที่มีผู้เกี่ยวข้องหลายคนหลายหน่วยงานภายในองค์กร มีหลายขั้นตอน จนยากต่อการควบคุม หรือไม่มีอำนาจควบคุมข้ามหน่วยงานตามหน้าที่ปกติ

 สถานะสีแดง : ความเสี่ยงระดับสูงมาก เป็นกระบวนการงานที่เกี่ยวข้องกับบุคคลภายนอก คนที่ไม่รู้จักไม่สามารถตรวจสอบได้ชัดเจน ไม่สามารถกำกับติดตามได้อย่างใกล้ชิดหรืออย่างสม่ำเสมอ

ตาราง ๒ ตารางแสดงสถานความเสี่ยง (แยกตามรายสีไฟจราจร)

ขั้นตอนย่อยที่มีความเสี่ยงการทุจริต	เขียว	เหลือง	ส้ม	แดง
๑. การจัดซื้อจัดจ้าง ขั้นตอนการจัดทำร่างขอบเขตงาน (TOR)	✓			
๒. การจัดซื้อจัดจ้าง ขั้นตอนการกำหนดราคากลาง		✓		
๓. การจัดซื้อจัดจ้าง ขั้นตอนการตรวจการจ้างตรวจรับพัสดุ		✓		

**ขั้นตอนที่ ๓** เมทริกส์ระดับความเสี่ยง (Risk level matrix)

คือการกำหนดค่าคะแนนความเสี่ยงของปัจจัยความเสี่ยงตามตาราง ตาราง ๒ ตามระดับคะแนนความจำเป็นของการเฝ้าระวัง คุณกับระดับคะแนนความรุนแรงของผลกระทบ ดังนี้

๓.๑ ระดับความจำเป็นของการเฝ้าระวัง มีแนวทางในการพิจารณาดังนี้

- ถ้าเป็นกิจกรรมหรือขั้นตอนหลักที่สำคัญของกระบวนการงานนั้น ๆ แสดงว่ากิจกรรม หรือขั้นตอนนั้น เป็น MUST หมายถึงมีความจำเป็นสูงของการเฝ้าระวังความเสี่ยงการทุจริตที่ต้องทำการป้องกันไม่ดำเนินการไม่ได้ ค่าของ MUST คือ ค่าอยู่ในระดับ ๒ หรือ ๓

- ถ้าเป็นกิจกรรมหรือขั้นตอนนั้นเป็นกิจกรรม หรือขั้นตอนรองของกระบวนการงานนั้นๆ แสดงว่ากิจกรรมหรือขั้นตอนนั้นเป็น SHOULD หมายถึงมีความจำเป็นต่ำในการเฝ้าระวังความเสี่ยงการทุจริต ค่าของ SHOULD คือ ค่าที่อยู่ในระดับ ๑ เท่านั้น

๓.๒ ระดับความรุนแรงของผลกระทบ มีแนวทางในการพิจารณาดังนี้

- กิจกรรมหรือขั้นตอนการปฏิบัติงานนั้นเกี่ยวข้องกับ ผู้มีส่วนได้ส่วนเสีย Stakeholders รวมถึงหน่วยงานกำกับดูแล พันธมิตร ภาศิเครือข่าย ค่าอยู่ที่ ๒ หรือ ๓

- กิจกรรมหรือขั้นตอนการปฏิบัติงานนั้นเกี่ยวข้องกับ ผลกระทบทางการเงิน รายได้ลด รายจ่ายเพิ่ม Financial ค่าอยู่ที่ ๒ หรือ ๓

- กิจกรรมหรือขั้นตอนการปฏิบัติงานนั้น ผลกระทบต่อผู้ใช้บริการ กลุ่มเป้าหมาย Customer/User ค่าอยู่ที่ ๒ หรือ ๓

- กิจกรรมหรือขั้นตอนการปฏิบัติงานนั้นผลกระทบต่อกระบวนการงานภายใน Internal Process หรือกระทบด้านการเรียนรู้ องค์กรความรู้ Learning & Growth ค่าอยู่ที่ ๑ หรือ ๒

ตารางที่ ๓ SCORING ทะเบียนข้อมูลที่ต้องเฝ้าระวัง (ตารางเมทริกส์ระดับความเสี่ยง (Risk level matrix))

ขั้นตอนย่อยที่มี ความเสี่ยงการทุจริต	ระดับความจำเป็น การเฝ้าระวัง	ระดับความรุนแรง ของผลกระทบ	ค่าความเสี่ยงรวม (จำเป็น X รุนแรง)
๑. การจัดซื้อจัดจ้าง ขั้นตอนการ จัดทำร่างขอบเขตงาน (TOR)	๒	๑	๒
๒. การจัดซื้อจัดจ้าง ขั้นตอนการ กำหนดราคากลาง	๒	๒	๔
๓. การจัดซื้อจัดจ้าง ขั้นตอนการ ตรวจการจ้างตรวจรับพัสดุ	๒	๒	๔

**ขั้นตอนที่ ๔ การประเมินการควบคุมความเสี่ยง (Risk – Control Matrix Assessment)**

ขั้นตอนที่ ๔ ให้นำค่าความเสี่ยงรวม (จำเป็น X รุนแรง) จากตารางที่ ๓ มาทำการประเมินการควบคุมการทุจริต ว่ามีระดับการควบคุมความเสี่ยงการทุจริตอยู่ในระดับใด เมื่อเทียบกับคุณภาพการจัดการ (คุณภาพการจัดการ สอดส่อง เฝ้าระวังในงานปกติ) โดยเกณฑ์คุณภาพการจัดการจะแบ่งเป็น ๓ ระดับ ดังนี้

ดี : จัดการได้ทันที ทุกครั้งที่เกิดความเสี่ยง ไม่กระทบถึงผู้ใช้บริการ/ผู้รับมอบผลงานองค์กร ไม่มีผลเสียทางการเงิน ไม่มีรายจ่ายเพิ่ม

พอใช้: จัดการได้โดยส่วนใหญ่ มีบางครั้งยังจัดการไม่ได้ กระทบถึงผู้ใช้บริการ/ผู้รับมอบผลงานองค์กรแต่ยอมรับได้ มีความเข้าใจ

อ่อน : จัดการไม่ได้ หรือได้เพียงส่วนน้อย การจัดการเพิ่มเกิดจากรายจ่าย มีผลกระทบต่อผู้ใช้บริการ/ผู้รับมอบผลงานและยอมรับไม่ได้ ไม่มีความเข้าใจ

ขั้นตอนย่อยที่มีความเสี่ยง การทุจริต	คุณภาพ การจัดการ	ค่าประเมินการควบคุมความเสี่ยงการทุจริต		
		ค่าความเสี่ยง ระดับต่ำ	ค่าความเสี่ยง ระดับปานกลาง	ค่าความเสี่ยง ระดับสูง
๑. การจัดซื้อจัดจ้าง ขั้นตอน การจัดทำร่างขอบเขตงาน (TOR)	ดี	ต่ำ (๑)	ค่อนข้างต่ำ (๒) 	ปานกลาง (๓)
๒. การจัดซื้อจัดจ้าง ขั้นตอน การกำหนดราคากลาง	พอใช้	 	ปานกลาง (๕)	ค่อนข้างสูง (๖)
๓. การจัดซื้อจัดจ้าง ขั้นตอน การตรวจการจ้างตรวจรับ พัสดุ		ค่อนข้างต่ำ (๔)		
	อ่อน	ปานกลาง (๗)	ค่อนข้างสูง (๘)	สูง (๙)

### ขั้นตอนที่ ๕ แผนบริหารความเสี่ยง

ขั้นตอนที่ ๕ ให้เลือกเหตุการณ์ที่มีความเสี่ยงสูงสุดจากการประเมินการควบคุมความเสี่ยง Risk – Control Matrix Assessment ในขั้นตอนที่ ๔ ที่อยู่ในช่องค่าความเสี่ยงระดับสูง หรือค่าความเสี่ยงระดับ ๕ หรือ ๖ หรือ ๗ หรือ ๘ หรือ ๙ โดยเฉพาะช่องสูง ๙ ควรเลือกมาทำแผนบริหารความเสี่ยงการทุจริตก่อนเป็นอันดับแรก

จากการประเมินความเสี่ยงการทุจริตดังกล่าว พบว่า ค่าประเมินความเสี่ยงการทุจริตอยู่ในระดับ ๒-๔ หรืออยู่ในระดับความเสี่ยงต่ำ – ค่อนข้างต่ำ คุณภาพการจัดการอยู่ในระดับ ดี – พอใช้ การบริหารจัดการความเสี่ยงจะอยู่ในระดับเฝ้าระวัง และทำกิจกรรมบริหารความเสี่ยง

### ขั้นตอนที่ ๖ การจัดทำรายงานผลการเฝ้าระวังความเสี่ยง

ขั้นตอนที่ ๖ เพื่อติดตามเฝ้าระวัง เป็นการประเมินการบริหารความเสี่ยงการทุจริตในกิจกรรมตามแผนบริหารความเสี่ยงของขั้นตอนที่ ๕ ซึ่งเปรียบเสมือนเป็นการสร้างตะแกรงดัก เพื่อเป็นการยืนยันผลการป้องกันหรือแก้ไขปัญหาที่มีประสิทธิภาพมากขึ้นเพียงใด โดยการแยกสถานะ การเฝ้าระวังความเสี่ยงการทุจริตต่อไป ออกเป็น ๓ สี ได้แก่ สีเขียว สีเหลือง สีแดง

ตารางที่ ๖ ตารางจัดทำรายงานผลการเฝ้าระวังความเสี่ยง

ขั้นตอนย่อยที่มีความเสี่ยงการทุจริต	เขียว	เหลือง	แดง
๑. การจัดซื้อจัดจ้าง ขั้นตอนการจัดทำร่างขอบเขตงาน (TOR)	√		
๒. การจัดซื้อจัดจ้าง ขั้นตอนการกำหนดราคากลาง		√	
๓. การจัดซื้อจัดจ้าง ขั้นตอนการตรวจการจ้างตรวจรับพัสดุ		√	

- หมายเหตุ**
- สถานะสีเขียว : ไม่เกิดกรณีที่อยู่ในข่ายความเสี่ยง ยังไม่ต้องทำกิจกรรมเพิ่ม
  - สถานะสีเหลือง : เกิดกรณีที่อยู่ในข่ายความเสี่ยง แต่แก้ไขได้ทันท่วงที ตามมาตรการนโยบาย โครงการ กิจกรรมที่เตรียมไว้ แผนใช้ได้ผล ความเสี่ยงการทุจริตลดลง ค่าความเสี่ยงรวมไม่เกินระดับ ๖
  - สถานะสีแดง : เกิดกรณีที่อยู่ในข่ายยังแก้ไขไม่ได้ ควรมีมาตรการ นโยบาย โครงการ กิจกรรม เพิ่มขึ้น แผนใช้ไม่ได้ผล ค่าความเสี่ยงรวมเกินระดับ ๖





### ขั้นตอนที่ ๗ จัดทำระบบการบริหารความเสี่ยง แนวทางบริหารจัดการความเสี่ยง

๗.๑ (สถานะสีแดง Red) ค่าระดับความเสี่ยงรวม = ๗, ๘ และ ๙ ความเสี่ยงอยู่ในระดับเกินกว่าการยอมรับ ควรมีแผนงาน มาตรการ กิจกรรมบริหารจัดการความเสี่ยงเพิ่มเติม

๗.๒ (สถานะสีเหลือง Yellow) ค่าระดับความเสี่ยงรวม = ๔, ๕ และ ๖ ความเสี่ยงอยู่ในระดับเกิดขึ้นแล้วแต่ยอมรับได้ ควรมีกิจกรรมเพิ่มเติม

๗.๓ (สถานะสีเขียว Green) ค่าระดับความเสี่ยงรวม = ๑, ๒ และ ๓ ค่าความเสี่ยงรวมอยู่ในระดับยังไม่เกิด ควรเฝ้าระวังต่อเนื่อง

ตารางที่ ๗ แนวทางบริหารจัดการความเสี่ยงการดำเนินงานที่อาจก่อให้เกิดทุจริต หรือการขัดกันระหว่างผลประโยชน์ส่วนตนกับผลประโยชน์ส่วนรวมของ องค์การบริหารส่วนตำบลไทรงาม

ระบุความเสี่ยงด้านการดำเนินงานที่อาจก่อให้เกิดการทุจริต	ค่าประเมินความเสี่ยงรวม	แนวทาง/กิจกรรมบริหารจัดการความเสี่ยง
๑. การจัดซื้อจัดจ้าง ขั้นตอนการจัดทำร่างขอบเขตงาน (TOR)	๒	- จัดกิจกรรมฝึกอบรม ส่งเสริมด้านคุณธรรม จริยธรรม องค์ความรู้ด้านการป้องกันการทุจริต
๒. การจัดซื้อจัดจ้าง ขั้นตอนการกำหนดราคากลาง	๔	การส่งเสริมวัฒนธรรมองค์กรที่สุจริต ให้กับบุคลากรที่เกี่ยวข้อง
๓. การจัดซื้อจัดจ้าง ขั้นตอนการตรวจการจ้าง ตรวจรับพัสดุ	๔	- การสร้างการมีส่วนร่วมเพื่อป้องกันและเฝ้าระวังการทุจริต เช่น พัฒนาระบบเทคโนโลยีสารสนเทศ เพื่อเพิ่มช่องทางการร้องเรียนทุจริตที่มีประสิทธิภาพ